



4^{TO}
CIERMMI
2019



Políticas para la edición y publicación de artículos.

**4to. Congreso Interdisciplinario de Energías Renovables,
Mecatrónica, Mantenimiento Industrial e Informática.
CIERMMI 2019.**

Santiago de Querétaro, Qro., México, 24 y 25 de octubre del 2019.

Tabla de contenido

Puntos a considerar durante la redacción de su artículo en extenso.	3
I. Subir artículo en extenso.	4
II. Subir artículo en extenso para revisores.	9
III. Subir archivos de figuras, gráficos y tablas.	8
IV. Ficha Técnica	10
V. Sobre las Penalizaciones	13

Puntos a considerar durante la redacción de su artículo en extenso.

1. El resumen debe contener de 150 a 200 palabras, tanto en español, como en inglés.
2. Introducción, el texto redactado en Times New Román no. 12, espacio sencillo. Explicación del tema en general y explicar por qué es importante.
3. ¿Cuál es su valor agregado respecto de las demás técnicas?
4. Desarrollo de secciones y apartados del artículo con numeración subsecuente. Título en Times New Román no. 12 espacio sencillo y negrita.
5. Inclusión de Gráficos, Figuras y Tablas-Editables.

En el *contenido del artículo* todo gráfico, tabla y figura debe ser editable en formatos que permitan modificar tamaño, tipo y número de letra, a efectos de edición, estas deberán estar en alta calidad, no pixeladas y deben ser notables aun reduciendo la imagen a escala.

[Indicando el título en la parte superior con Times New Roman No.10 y Negrita]

6. Leyenda de Grafico (1) Titulo y Fuente (en cursiva). No deberán ser imágenes- todo debe ser editable, sucesivamente hasta el último gráfico.
7. Leyenda de Figura 1 Titulo y Fuente (en cursiva), sucesivamente hasta la última figura. No deberán ser imágenes- todo debe ser editable.
8. Leyenda de Tabla 1 Titulo y Fuente (en cursiva), sucesivamente hasta la última tabla. No deberán ser imágenes- todo debe ser editable.
9. Por cada artículo deberá subir desde su portal de autor, de manera separada 3 archivos: a) Figuras, b) Gráficos y c) Tablas, indicando el número en Negrita y el Titulo secuencial.
10. Para el uso de Ecuaciones, señalar de la siguiente forma:

$$Y_{ij} = \alpha + \sum_{h=1}^r [\beta_h X_{hij}] + u_j + e_{ij} \quad (1)$$

Deberán ser editables y con numeración alineada en el extremo derecho.

11. Metodología a desarrollar.

Dar el significado de las variables en redacción lineal y es importante la comparación de los criterios usados.

12.Resultados.

Los resultados deberán ser por sección del artículo.

13.Anexos.

Tablas y fuentes adecuadas.

14.Agradecimiento.

Indicar si fueron financiados por alguna Institución, Universidad o Empresa.

15.Conclusiones.

Explicar con claridad los resultados obtenidos y las posibilidades de mejora.

16.Referencias.

17.Utilizar sistema APA. No deben estar numerados, tampoco con viñetas, sin embargo, en caso necesario de numerar será porque se hace referencia o mención en alguna parte del artículo. Se sugiere ampliamente el número de referencias bibliográficas sean mínimo 15.

I. Subir artículo en extenso.

Se le invita a enviar el artículo en extenso, que contenga toda la información, no olvide colocar en la parte superior el título de la revista.

Título de su archivo a subir.

E_CIER-(Código de artículo). Ejemplo E_CIER-0125.docx

A continuación, se muestra la estructura del artículo.

[Título en Times New Roman y Negritas No. 14 en Español e Inglés]

Apellidos (EN MAYUSCULAS), Nombre del 1^{er} Autor†*, Apellidos (EN MAYUSCULAS), Nombre del 1^{er} Coautor, Apellidos (EN MAYUSCULAS), Nombre del 2^{do} Coautor y Apellidos (EN MAYUSCULAS), Nombre del 3^{er} Coautor

Institución de Afiliación del Autor incluyendo dependencia (en Times New Roman No.10 y Cursiva)

ID 1^{er} Autor: (ORC ID - Researcher ID Thomson, arXiv Author ID - PubMed Autor ID - Open ID) y CVU 1^{er} Autor: (Becario-PNPC o SNI-CONACYT) (No.10 Times New Roman)

ID 1^{er} Coautor: (ORC ID - Researcher ID Thomson, arXiv Author ID - PubMed Autor ID - Open ID) y CVU 1^{er} Coautor: (Becario-PNPC o SNI-CONACYT) (No.10 Times New Roman)

ID 2^{do} Coautor: (ORC ID - Researcher ID Thomson, arXiv Author ID - PubMed Autor ID - Open ID) y CVU 2^{do} Coautor: (Becario-PNPC o SNI-CONACYT) (No.10 Times New Roman)

ID 3^{er} Coautor: (ORC ID - Researcher ID Thomson, arXiv Author ID - PubMed Autor ID - Open ID) y CVU 3^{er} Coautor: (Becario-PNPC o SNI-CONACYT) (No.10 Times New Roman)

(Indicar Fecha de Envío: Mes, Día, Año); Aceptado (Indicar Fecha de Aceptación: Uso Exclusivo de ECORFAN)

Resumen (En Español, 150-200 palabras)

Objetivos
Metodología
Contribución

Indicar 3 palabras clave en Times New Roman y Negritas No. 10 (En Español)

Resumen (En Inglés, 150-200 palabras)

Objetivos
Metodología
Contribución

Indicar 3 palabras clave en Times New Roman y Negritas No. 10 (En Inglés)

Citación: Apellidos (EN MAYUSCULAS), Nombre del 1er Autor†*, Apellidos (EN MAYUSCULAS), Nombre del 1er Coautor, Apellidos (EN MAYUSCULAS), Nombre del 2do Coautor y Apellidos (EN MAYUSCULAS), Nombre del 3er Coautor. Título del Artículo. Research Journal. Año 1-1: 1-11 (Times New Roman No. 10)

* Correspondencia del Autor (ejemplo@ejemplo.org)

† Investigador contribuyendo como primer autor.

Introducción

Texto redactado en Times New Roman No.12, espacio sencillo.

Explicación del tema en general y explicar porque es importante.

¿Cuál es su valor agregado respecto de las demás técnicas?

Enfocar claramente cada una de sus características

Explicar con claridad el problema a solucionar y la hipótesis central.

Explicación de las secciones del Artículo

Desarrollo de Secciones y Apartados del Artículo con numeración subsecuente

[Título en Times New Roman No.12, espacio sencillo y Negrita]

Desarrollo de Artículos en Times New Roman No.12, espacio sencillo.

Inclusión de Gráficos, Figuras y Tablas-Editables

En el *contenido del Artículo* todo gráfico, tabla y figura debe ser editable en formatos que permitan modificar tamaño, tipo y número de letra, a efectos de edición, estas deberán estar en alta calidad, no pixeladas y deben ser notables aun reduciendo la imagen a escala.

[Indicando el título en la parte inferior con Times New Roman No. 10 y Negrita]

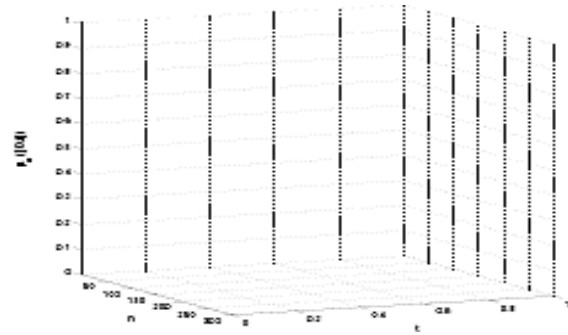


Gráfico 1 Titulo y *Fuente* (en cursiva)

No deberán ser imágenes, todo debe ser editable.




Figura 1 Titulo y *Fuente* (en cursiva)

No deberán ser imágenes, todo debe ser editable.

Tabla 1 Titulo y *Fuente* (en cursiva)

No deberán ser imágenes, todo debe ser editable.

Cada Artículo deberá presentar de manera separada en **3 Carpetas**: a) Figuras, b) Gráficos y c) Tablas en formato .JPG, indicando el número en Negrita y el Titulo secuencial.

Para el uso de Ecuaciones, señalar de la siguiente forma:

$$Y_{ij} = \alpha + \sum_{h=1}^r \beta_h X_{hij} + u_j + e_{ij} \quad (1)$$

Deberán ser editables y con numeración alineada en el extremo derecho.

Metodología a desarrollar

Dar el significado de las variables en redacción lineal y es importante la comparación de los criterios usados

Resultados

Los resultados deberán ser por sección del Artículo.

Anexos

Tablas y fuentes adecuadas.

Agradecimiento

Indicar si fueron financiados por alguna Institución, Universidad o Empresa.

Conclusiones

Explicar con claridad los resultados obtenidos y las posibilidades de mejora.

Referencias

Utilizar sistema APA. No deben estar numerados, tampoco con viñetas, sin embargo en caso necesario de numerar será porque se hace referencia o mención en alguna parte del Artículo.

Utilizar Alfabeto Romano, todas las referencias que ha utilizado deben estar en el Alfabeto romano, incluso si usted ha citado un Artículo, libro en cualquiera de los idiomas oficiales de la Organización de las Naciones Unidas (Inglés, Francés, Alemán, Chino, Ruso, Portugués, Italiano, Español, Árabe), debe escribir la referencia en escritura romana y no en cualquiera de los idiomas oficiales.

Ficha Técnica

Cada Artículo deberá presentar un documento Word (.docx):

Nombre del Research Journal

Título del Artículo

Abstract

Keywords

Secciones del Artículo, por ejemplo:

1. *Introducción.*
2. *Descripción del método.*
3. *Análisis a partir de la regresión por curva de demanda.*
4. *Resultados.*
5. *Agradecimiento.*
6. *Conclusiones.*
7. *Referencias.*

Nombre de Autor (es)

Correo Electrónico de Correspondencia al Autor

Referencias

Requerimientos de Propiedad Intelectual para su edición:

-Firma Autógrafa en Color Azul del [Formato de Originalidad](#) del Autor y Coautores

-Firma Autógrafa en Color Azul del [Formato de Aceptación](#) del Autor y Coautores.

HOJA EN BLANCO

II. Subir artículo en extenso para revisores.

Desde su portal de autor ubicado en la plataforma CIERMMI 2019.

<http://www.cierqueretaro.org.mx/registro.html>

Se le solicita por favor enviar una versión de su artículo para que sea enviada a los árbitros la cual deberá venir sin datos tales como nombres de autores, citas, dirección de correo electrónico, como se muestra a continuación.

Dicha versión deberá omitir (no mostrar en su documento) la información que se muestra a continuación sombreada en amarillo.

Título de su archivo a subir.

ER_CIER-(Código de artículo). Ejemplo

ER_CIER-0125.docx

NOTA: Los párrafos que se muestran a continuación sombreados en color amarillo deben ser eliminados, en la versión artículo en extenso para revisor, no olvide quitar la cita que va en la parte inferior derecha de su artículo.

[Título en Times New Roman y Negritas No. 14 en Español e Inglés]

Apellidos (EN MAYÚSCULAS), Nombre del 1^{er} Autor†*, Apellidos (EN MAYÚSCULAS), Nombre del 1^{er} Coautor, Apellidos (EN MAYÚSCULAS), Nombre del 2^{do} Coautor y Apellidos (EN MAYÚSCULAS), Nombre del 3^{er} Coautor

Institución de Afiliación del Autor incluyendo dependencia (en Times New Roman No.10 y Cursiva)

ID 1^{er} Autor: (ORC ID - Researcher ID Thomson, arXiv Author ID - PubMed Autor ID - Open ID) y CVU 1^{er} Autor: (Becario-PNPC o SNI-CONACYT) (No.10 Times New Roman)

ID 1^{er} Coautor: (ORC ID - Researcher ID Thomson, arXiv Author ID - PubMed Autor ID - Open ID) y CVU 1^{er} Coautor: (Becario-PNPC o SNI-CONACYT) (No.10 Times New Roman)

ID 2^{do} Coautor: (ORC ID - Researcher ID Thomson, arXiv Author ID - PubMed Autor ID - Open ID) y CVU 2^{do} Coautor: (Becario-PNPC o SNI-CONACYT) (No.10 Times New Roman)

ID 3^{er} Coautor: (ORC ID - Researcher ID Thomson, arXiv Author ID - PubMed Autor ID - Open ID) y CVU 3^{er} Coautor: (Becario-PNPC o SNI-CONACYT) (No.10 Times New Roman)

(Indicar Fecha de Envío: Mes, Día, Año); Aceptado (Indicar Fecha de Aceptación: Uso Exclusivo de ECORFAN)

Resumen (En Español, 150-200 palabras)

Objetivos
Metodología
Contribución

Indicar 3 palabras clave en Times New Roman y Negritas No. 10 (En Español)

Resumen (En Inglés, 150-200 palabras)

Objetivos
Metodología
Contribución

Indicar 3 palabras clave en Times New Roman y Negritas No. 10 (En Inglés)

Citación: Apellidos (EN MAYUSCULAS), Nombre del 1er Autor†*, Apellidos (EN MAYUSCULAS), Nombre del 1er Coautor, Apellidos (EN MAYUSCULAS), Nombre del 2do Coautor y Apellidos (EN MAYUSCULAS), Nombre del 3er Coautor. Título del Artículo. Research Journal. Año 1-1: 1-11 (Times New Roman No. 10)

* Correspondencia del Autor (ejemplo@ejemplo.org)

† Investigador contribuyendo como primer autor.

Introducción

Texto redactado en Times New Roman No.12, espacio sencillo.

Explicación del tema en general y explicar porque es importante.

¿Cuál es su valor agregado respecto de las demás técnicas?

Enfocar claramente cada una de sus características

Explicar con claridad el problema a solucionar y la hipótesis central.

Explicación de las secciones del Artículo

Desarrollo de Secciones y Apartados del Artículo con numeración subsecuente

[Título en Times New Roman No.12, espacio sencillo y Negrita]

Desarrollo de Artículos en Times New Roman No.12, espacio sencillo.

Inclusión de Gráficos, Figuras y Tablas-Editables

En el *contenido del Artículo* todo gráfico, tabla y figura debe ser editable en formatos que permitan modificar tamaño, tipo y número de letra, a efectos de edición, estas deberán estar en alta calidad, no pixeladas y deben ser notables aun reduciendo la imagen a escala.

[Indicando el título en la parte inferior con Times New Roman No. 10 y Negrita]

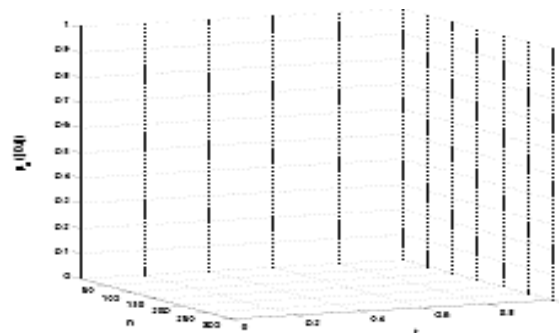


Gráfico 1 Titulo y *Fuente (en cursiva)*

No deberán ser imágenes, todo debe ser editable.



Figura 1 Titulo y *Fuente (en cursiva)*

No deberán ser imágenes, todo debe ser editable.

Tabla 1 Titulo y *Fuente (en cursiva)*

No deberán ser imágenes, todo debe ser editable.

Cada Artículo deberá presentar de manera separada en **3 Carpetas**: a) Figuras, b) Gráficos y c) Tablas en formato .JPG, indicando el número en Negrita y el Titulo secuencial.

Para el uso de Ecuaciones, señalar de la siguiente forma:

$$Y_{ij} = \alpha + \sum_{h=1}^r \beta_h X_{hij} + u_j + e_{ij} \quad (1)$$

Deberán ser editables y con numeración alineada en el extremo derecho.

Metodología a desarrollar

Dar el significado de las variables en redacción lineal y es importante la comparación de los criterios usados

Resultados

Los resultados deberán ser por sección del Artículo.

Anexos

Tablas y fuentes adecuadas.

Agradecimiento

Indicar si fueron financiados por alguna Institución, Universidad o Empresa.

Conclusiones

Explicar con claridad los resultados obtenidos y las posibilidades de mejora.

Referencias

Utilizar sistema APA. No deben estar numerados, tampoco con viñetas, sin embargo, en caso necesario de numerar será porque se hace referencia o mención en alguna parte del Artículo.

Utilizar Alfabeto Romano, todas las referencias que ha utilizado deben estar en el Alfabeto romano, incluso si usted ha citado un Artículo, libro en cualquiera de los idiomas oficiales de la Organización de las Naciones Unidas (Inglés, Francés, Alemán, Chino, Ruso, Portugués, Italiano, Español, Árabe), debe escribir la referencia en escritura romana y no en cualquiera de los idiomas oficiales.

Ficha Técnica

Cada Artículo deberá presentar un documento Word (.docx):

Nombre del Research Journal

Título del Artículo

Abstract

Keywords

Secciones del Artículo, por ejemplo:

1. *Introducción.*
2. *Descripción del método.*
3. *Análisis a partir de la regresión por curva de demanda.*
4. *Resultados.*
5. *Agradecimiento.*
6. *Conclusiones.*
7. *Referencias.*

Nombre de Autor (es)

Correo Electrónico de Correspondencia al Autor

Referencias

Requerimientos de Propiedad Intelectual para su edición:

-Firma Autógrafa en Color Azul del [Formato de Originalidad](#) del Autor y Coautores

-Firma Autógrafa en Color Azul del [Formato de Aceptación](#) del Autor y Coautores

HOJA EN BLANCO

III. Subir archivos de figuras, gráficos y tablas.

Desde su portal de autor ubicado en la plataforma CIERMMI 2019.

<http://www.cierqueretaro.org.mx/registro.html>

En este apartado, deberá elaborar tres archivos en Word, uno para figuras, otro para gráficos y otro para tablas respectivamente. Se le recuerda que deberán ser editables las gráficas y las tablas.

Nombrar sus archivos como:

Fig_CIERxxx.docx
Graf_CIERxxx.docx
Tab_CIERxxx.docx

Donde xxx corresponde al número de su artículo.

Ejemplo:

Fig_CIER025.docx
Graf_CIER025.docx
Tab_CIER025.docx

Las figuras deben estar en formato JPG, indicando el número en Negrita y el Título secuencial, como se muestra a continuación:

- Sin hipervínculos
- Todas las figuras deben contener título y fuente de información.




Figura 1 *Título y Fuente (en cursiva)*

Ejemplo

Figura 1 *Fractal Fuente: <http://abrantextos.blogspot.mx/2010/10/fractales.html>*

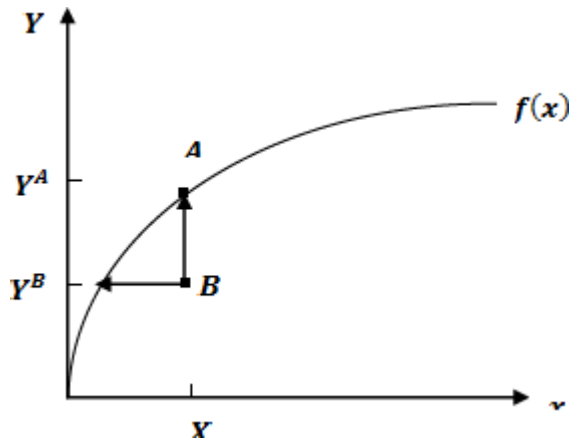


Gráfico 1 Titulo y *Fuente (en cursiva)*

Ejemplo

Gráfico 1 *Medición de la eficiencia técnica para una frontera de producción Fuente: Elaboración propia*

Fuente: Elaboración propia (Si el gráfico usted lo obtuvo al procesar los resultados de sus investigaciones, de lo contrario debe citar la fuente de información.)

-Los gráficos deben estar en formato editable.

Área piloto: puertas delanteras jnf				
Mes	Agosto	Septiembre	Octubre	Noviembre
Ppm's	1489.7	1414.2	892.2	622.7
Producción	26850	26870	26900	27300
Defectos	40	38	24	17

Tabla 1 Titulo y *Fuente (en cursiva)*

Ejemplo

Tabla 1 *Reporte de producción del área puertas delanteras JNF Fuente: Elaboración propia*

Fuente: Elaboración Propia (Si la tabla usted lo obtuvo al procesar los resultados de sus investigaciones, de lo contrario debe citar la fuente de información.)

- Se requiere en formato editable
- No incrustaciones
- No imágenes

IV. Ficha Técnica

Cada artículo deberá presentar su **FICHA TÉCNICA** en un documento Word (.docx):

Deberá ser subida desde su portal de autor.

Nombre de la Revista

Título del Artículo

Abstract

Keywords

Secciones del Artículo, por ejemplo:

1. Introducción

2. Descripción del método

3. Análisis a partir de la regresión por curva de demanda

4. Resultados

5. Agradecimiento

6. Conclusiones

7. Referencias

Nombre de Autor (s)

Correo Electrónico de Correspondencia al Autor

Referencias

EJEMPLO DE FICHA TÉCNICA

Nombre de la Revista: **Revista de Docencia e Investigación Educativa**

Título del Artículo: DESARROLLO DE COMPETENCIAS GENÉRICAS DE EGRESO: EL ANÁLISIS EN LA FORMACIÓN ACADÉMICA DE CINCO INGENIERÍAS

Abstract

The main target of this work was to determinate the level of knowledge and development of competence of graduated students of Motul Technological Institute located in Yucatán, and Tuxtla Gutiérrez Technological Institute located in Chiapas. It was carried out in five different college carriers of those institutes: Computer Systems Engineering, Industrial Engineering, Mechanical Engineering, Electronic Engineering and Biochemical Engineering. It is important to know the egress competences it allows a feedback of their scope in order to achive a successful performance in the work activities hence accomplish the expectations and requirements of the employer. Through the analysis of a structured survey it was possible to know the egress competences which have been notoriously varied and diversified among different engineering programs due to the fact that each of five college carriers has its own egress competences. The results of the research show that which competences were developed by the students.

Keywords: Skills, generic skills,

competences exit Secciones del Artículo:

1. *Introducción*
2. *Metodología*
3. *Resultados*
4. *Conclusiones*
5. *Referencias*
6. *Anexo*

Nombre de Autor (es): ORTIZ Y OJEDA Pedro Tomás†, SANCHEZ ITURBE Patricia Gpe., ORTIZ OJEDA Francisco A., ORTIZ S. Pedro Alfonso G. ORTIZ

ptoyomx@yahoo.com . Correo Electrónico de Correspondencia al

Autor: ptoyomx@yahoo.com, sancheziturbe@yahoo.com.mx

Referencias (listado de las referencias)

NOTA: La opción para subir la ficha técnica en la plataforma, se activará hasta que su artículo en extenso haya sido aceptado para publicarse en la revista a la que usted sometió su artículo. Esto es una vez que se tenga el dictamen del comité arbitral, al igual que la opción de subir su presentación en Power Point®, formato de originalidad y autorización.

Notas complementarias

1. En el *contenido del artículo* todo gráfico, tabla y figura debe ser editable en formatos que permitan modificar tamaño, tipo y número de letra, a efectos de edición, estas deberán estar en alta calidad, no pixeleadas y deben ser notables aun reduciendo la imagen a escala.
2. En el *contenido del artículo* las referencias deben estar en estilo APA, **NO** deben estar numerados, tampoco con viñetas, sin embargo, en caso necesario de numerar será porque se hace referencia o mención en alguna parte del artículo.
3. Artículos en el idioma del producto seleccionado, los trabajos de traducción al inglés NO están incluidos dentro de la edición.

En este sentido se establece que cualquier información que se reciba a través de la plataforma CIERMMI 2019, ubicada en:

<http://www.cierqueretaro.org.mx/registro.html>

es la OFICIAL y CORRECTA, por lo que se procederá a trabajar con los mismos, en este sentido **NO** están estipulados el requerimiento de cambios, ajustes de párrafos, figuras, sustituciones de autores, eliminación de artículos en contenido y forma correspondiendo a un incumplimiento de las políticas del CIERMMI 2019 y ECORFAN-MÉXICO S.C. por trabajos no estipulados más allá de la de edición y publicación, penalizándose con infracciones correspondientes.

V. Sobre las Penalizaciones

Cualquier arreglo, modificación, sustitución, eliminación dentro del producto está enmarcado como trabajos NO estipulados a los cuales claramente refiere solamente la edición y publicación, por ejemplo: El servicio de traducción no está incluido, por lo tanto: Se entiende que todo material enviado para la edición es la oficial y correcta a ser publicada no aceptándose cambios posteriores, porque se detalla claramente los requerimientos a cumplir y al continuar con los demás procedimientos hacen expreso el acuerdo con estos. Infringir las políticas y requerimientos de los productos del CIERMMI 2019 y ECORFAN- MÉXICO S.C. implica las siguientes penalizaciones:

<p>Cambios y/o ajustes al contenido del artículo dentro de un producto CIERMMI 2019 y ECORFAN, una vez que el artículo haya sido dictaminado por el comité de revisores (aceptado) y que este se haya publicado en las Revistas de la Editorial ECORFAN.</p>	<p>40 USD por artículo USD: Dólar estadounidense.</p>
<p>Reemplazos, sustituciones y/o eliminación de artículos dentro de un producto CIERMMI 2019 y ECORFAN, una vez que el artículo haya sido dictaminado (aceptado) por el comité de revisores y que este se haya publicado en las Revistas de ECORFAN-MÉXICO S.C.</p>	<p>60 USD por artículo USD: Dólar estadounidense.</p>

Sin más por el momento aprovecho para enviarles un cordial saludo.

ATENTAMENTE

“ENERGÍA RENOVABLE PARA EL DESARROLLO SUSTENTABLE DE MÉXICO”



Ing. Héctor Alejandro Corres Ayala
COORDINADOR DEL COMITÉ DE REVISORES
CIERMMI 2019